



ТЕРРИТОРИАЛЬНЫЙ ОРГАН
ФЕДЕРАЛЬНОЙ СЛУЖБЫ
ГОСУДАРСТВЕННОЙ СТАТИСТИКИ
ПО НИЖЕГОРОДСКОЙ ОБЛАСТИ

Оперативные данные по индексу промышленного производства



июнь 2022 года



ТЕРРИТОРИАЛЬНЫЙ ОРГАН
ФЕДЕРАЛЬНОЙ СЛУЖБЫ
ГОСУДАРСТВЕННОЙ СТАТИСТИКИ
ПО НИЖЕГОРОДСКОЙ ОБЛАСТИ

Оперативные данные по ИПП

Нижегородской области

июнь 2022 года

- 01 Индекс промышленного производства
- 02 Индекс производства по видам деятельности:
 - Добыча полезных ископаемых
 - Обрабатывающие производства
 - Обеспечение электрической энергией, газом и паром; кондиционирование воздуха
 - Водоснабжение, водоотведение, утилизация отходов, деятельность по ликвидации загрязнений
- 03 Индекс производства по основным видам обрабатывающих производств

* Ежемесячные данные оперативной статистики





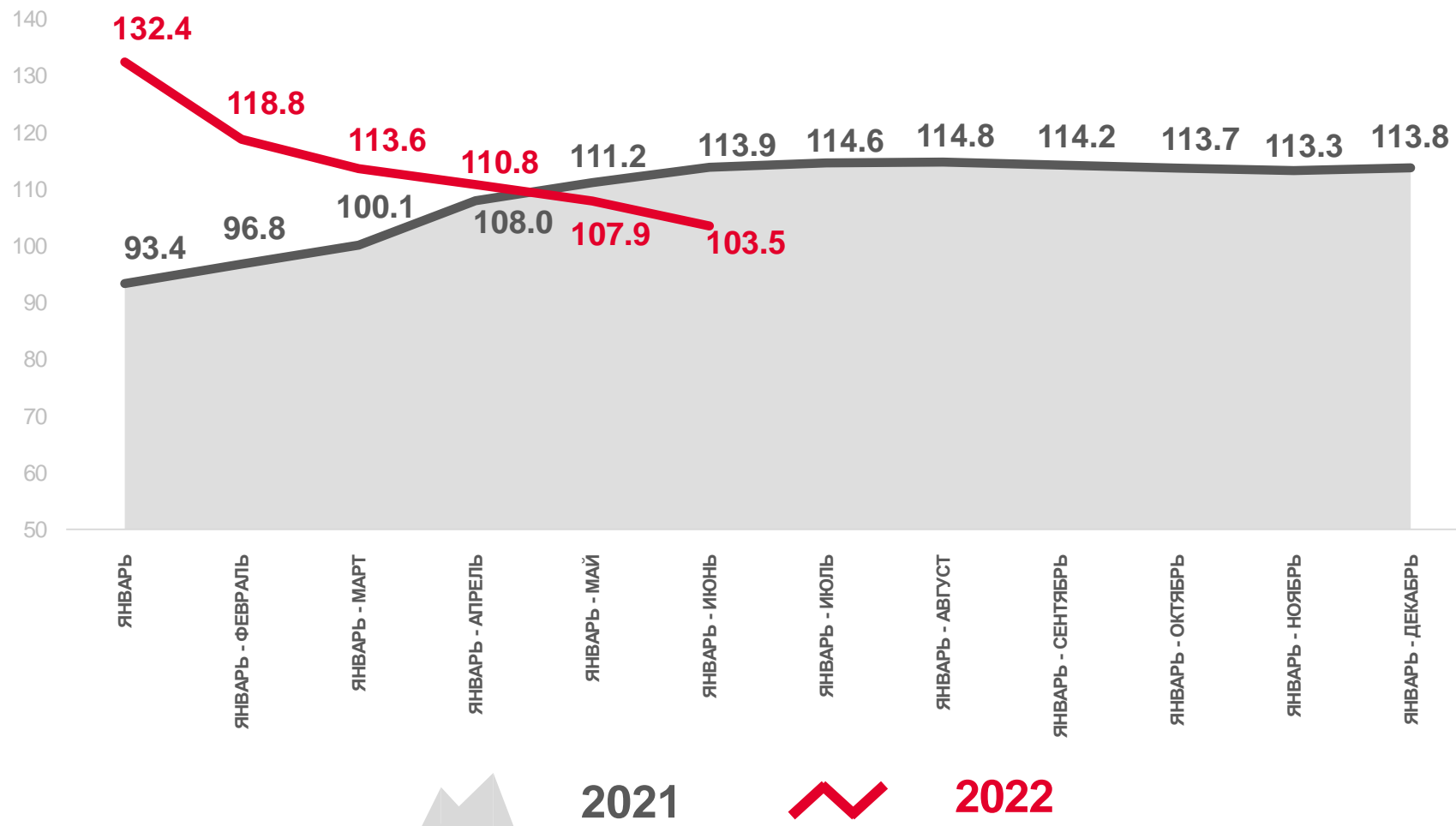
ИНДЕКС ПРОМЫШЛЕННОГО ПРОИЗВОДСТВА

проценты

ЯНВАРЬ-ИЮНЬ 2022 Г.
К ЯНВАРЮ-ИЮНЮ 2021 Г.



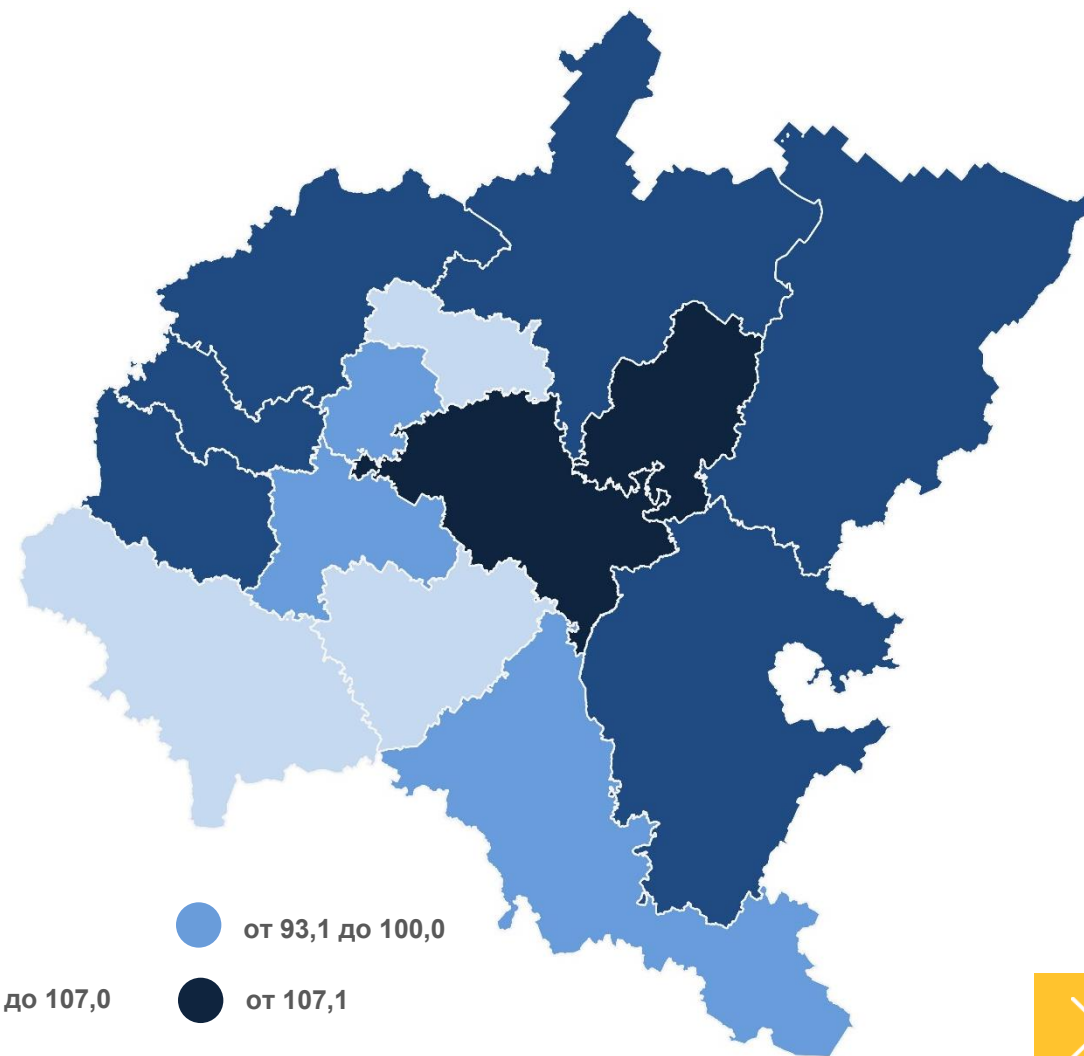
103,5%





ИНДЕКС ПРОМЫШЛЕННОГО ПРОИЗВОДСТВА ПО РЕГИОНАМ ПРИВОЛЖСКОГО ФЕДЕРАЛЬНОГО ОКРУГА

январь-июнь 2022 г. к январю-июню 2021 г., %

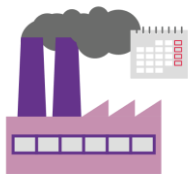




ИНДЕКС ПРОМЫШЛЕННОГО ПРОИЗВОДСТВА


проценты

ИЮНЬ 2022 Г.
К ИЮНЮ 2021 Г.

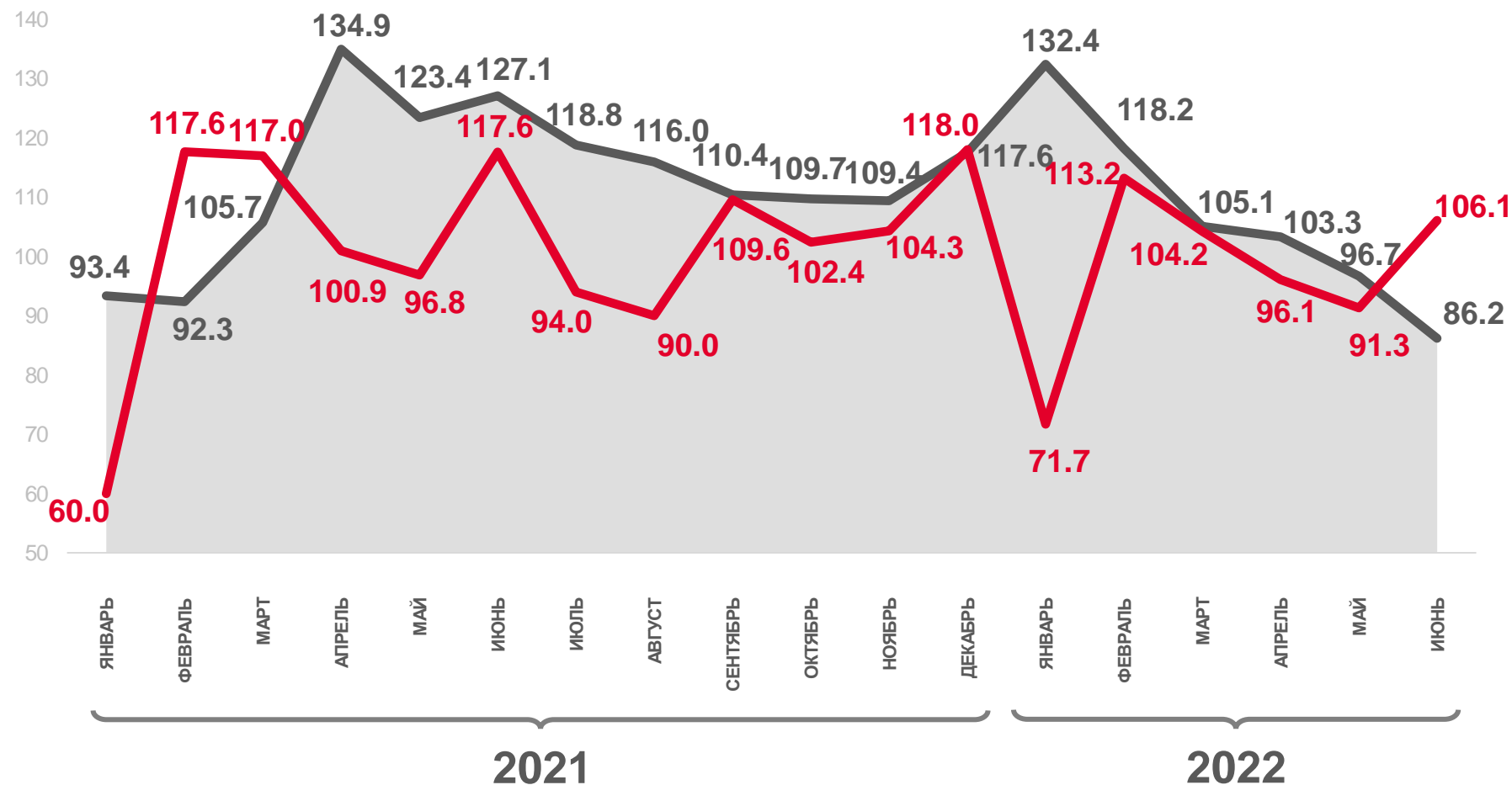


86,2%

ИЮНЬ 2022 Г.
К МАЮ 2022 Г.



106,1%




к соответствующему месяцу
предыдущего года



к предыдущему месяцу





ИНДЕКСЫ ПРОИЗВОДСТВА

январь-июнь 2022 г. к январю-июню 2021 г., %



ИПП

103,5



Добыча полезных ископаемых

141,1




Обрабатывающие производства

103,7



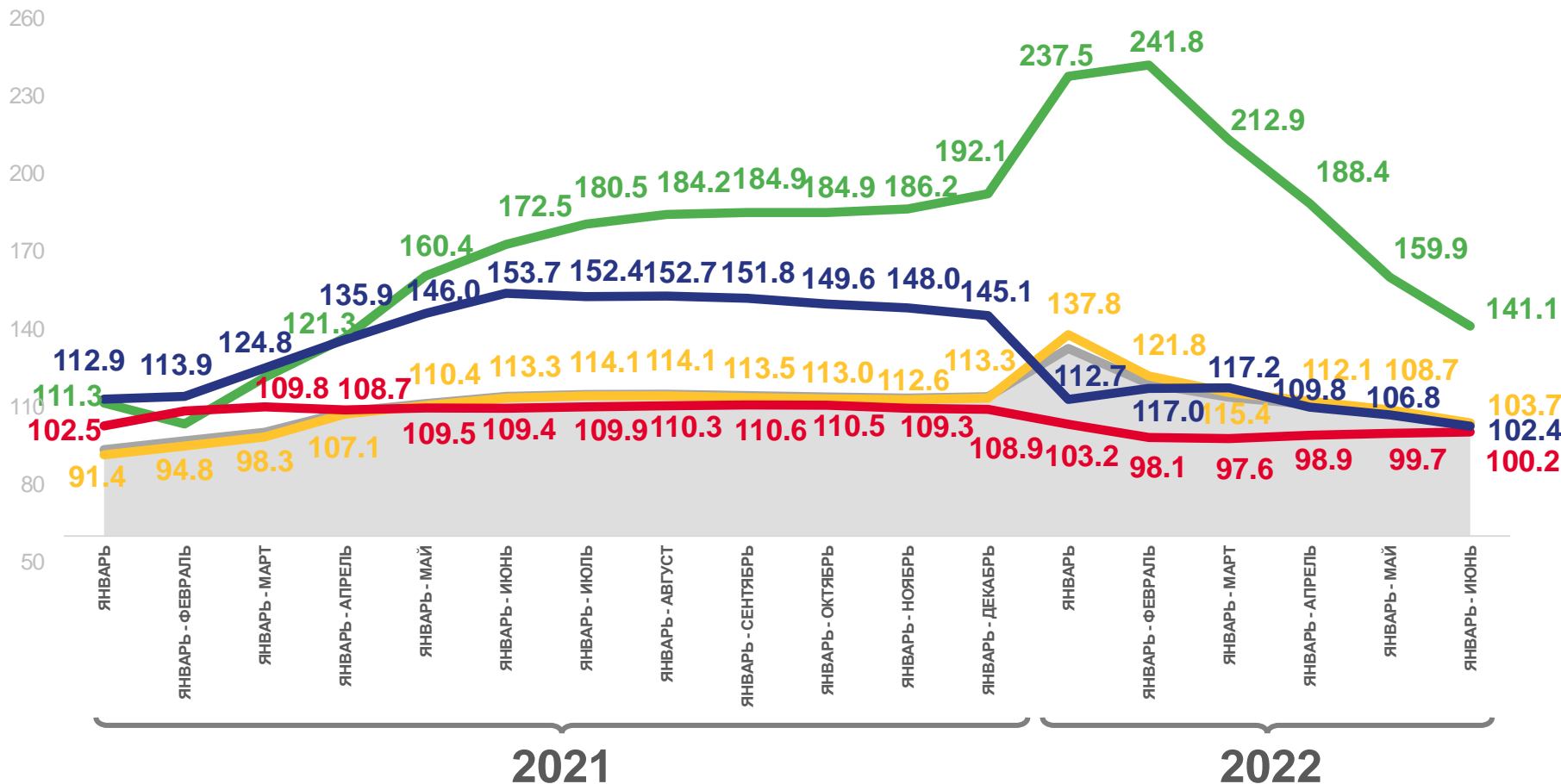
Водоснабжение; водоотведение, организация сбора и утилизации отходов, деятельность по ликвидации загрязнений

102,4



Обеспечение электрической энергией, газом и паром; кондиционирование воздуха

100,2



Индекс промышленного производства

Обрабатывающие производства

Добыча полезных ископаемых



Обеспечение электрической энергией, газом и паром; кондиционирование воздуха



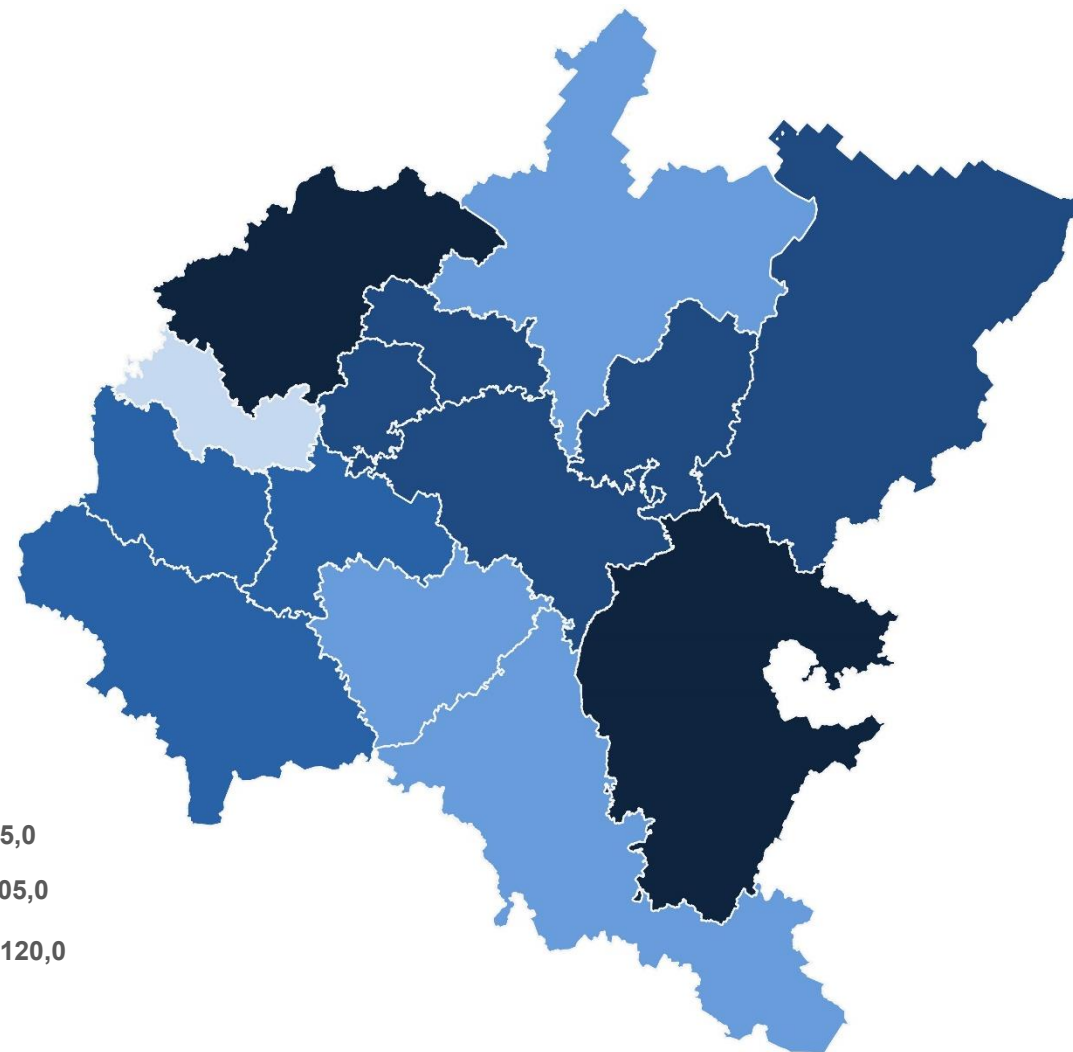
Водоснабжение; водоотведение, организация сбора и утилизации отходов, деятельность по ликвидации загрязнений



ДОБЫЧА ПОЛЕЗНЫХ ИСКОПАЕМЫХ

ИНДЕКС ПРОИЗВОДСТВА ПО РЕГИОНАМ ПРИВОЛЖСКОГО ФЕДЕРАЛЬНОГО ОКРУГА

январь-июнь 2022 г. к январю-июню 2021 г., %

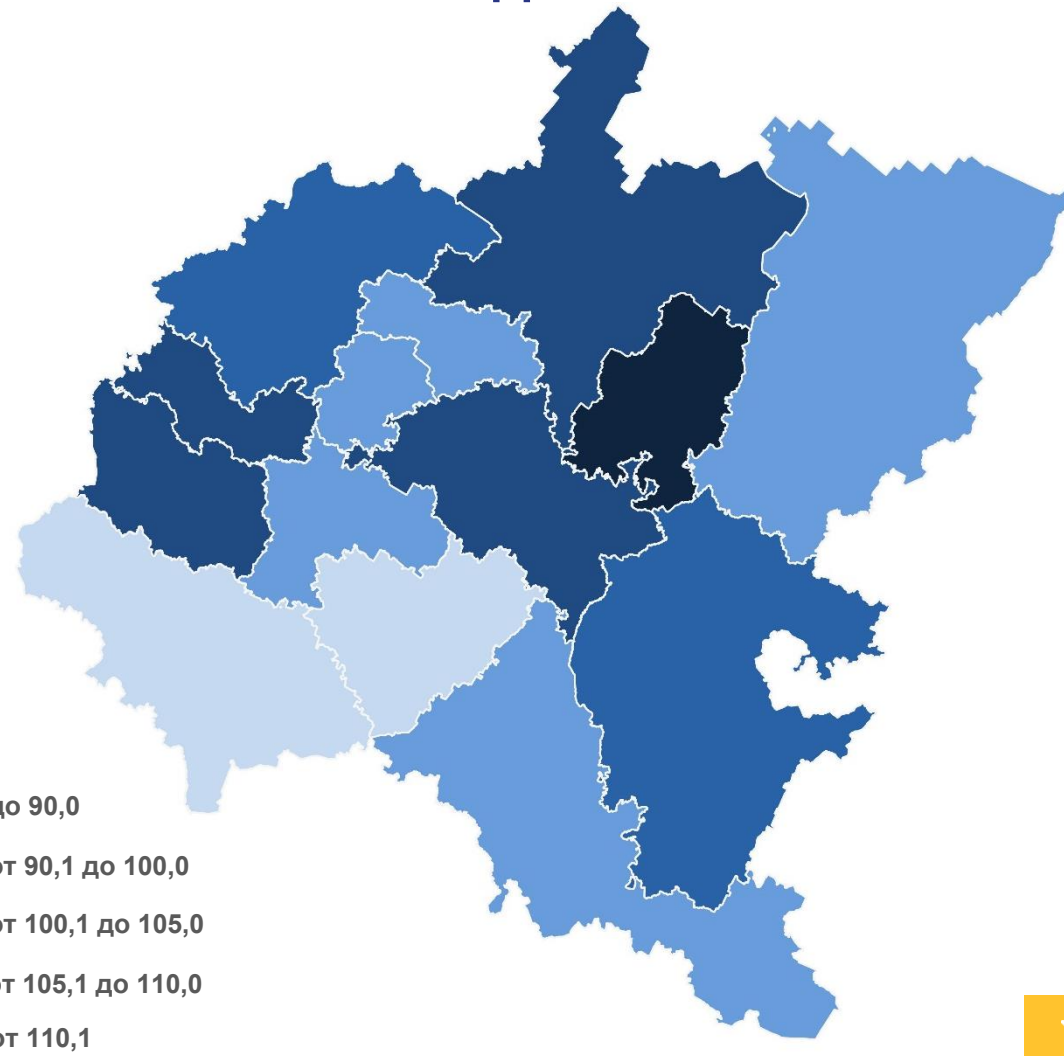





ОБРАБАТЫВАЮЩИЕ ПРОИЗВОДСТВА

ИНДЕКС ПРОИЗВОДСТВА ПО РЕГИОНАМ ПРИВОЛЖСКОГО ФЕДЕРАЛЬНОГО ОКРУГА

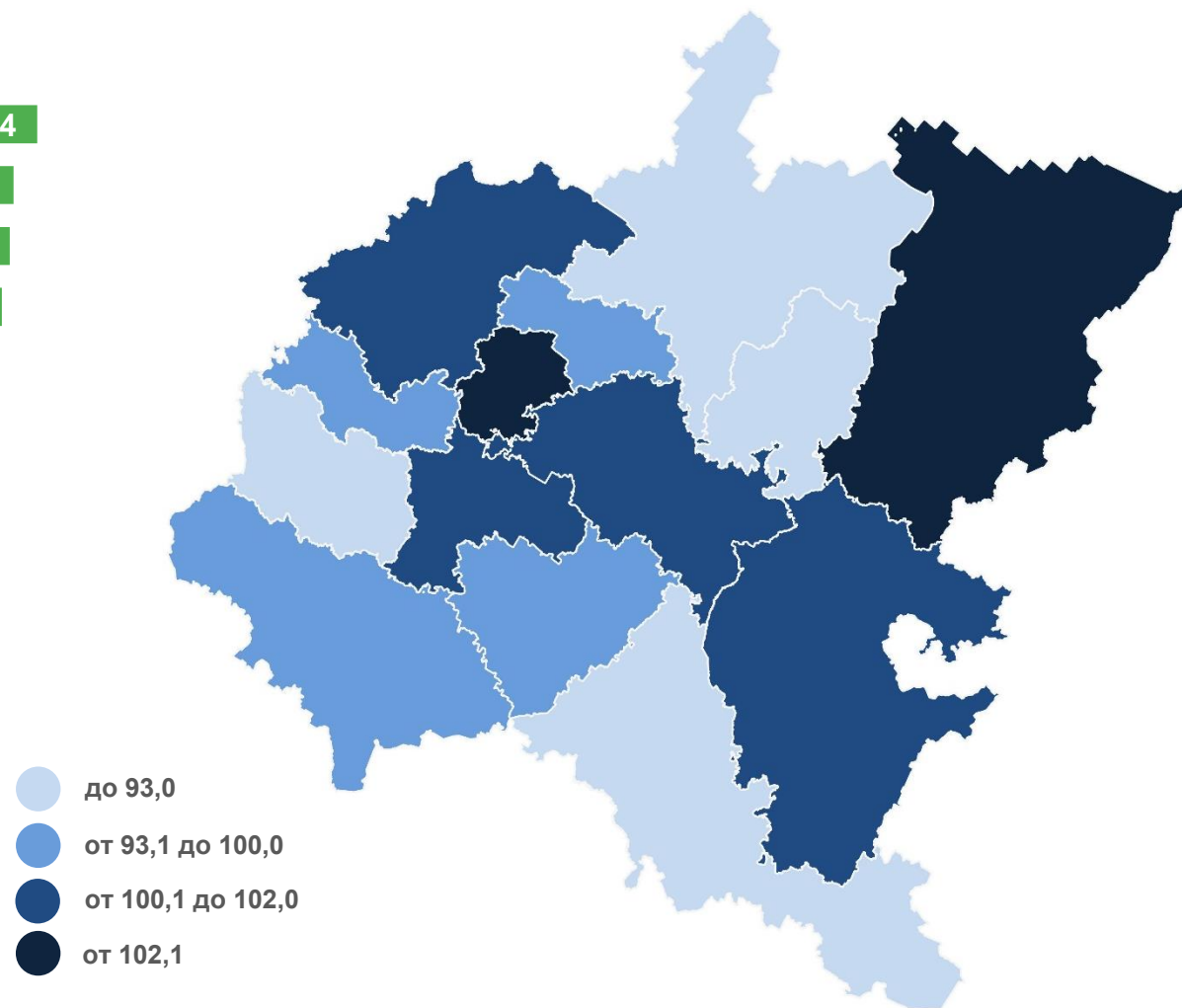
январь-июнь 2022 г. к январю-июню 2021 г., %





ОБЕСПЕЧЕНИЕ ЭЛЕКТРИЧЕСКОЙ ЭНЕРГИЕЙ, ГАЗОМ И ПАРОМ; КОНДИЦИОНИРОВАНИЕ ВОЗДУХА

ИНДЕКС ПРОИЗВОДСТВА ПО РЕГИОНАМ ПРИВОЛЖСКОГО ФЕДЕРАЛЬНОГО ОКРУГА январь-июнь 2022 г. к январю-июню 2021 г., %

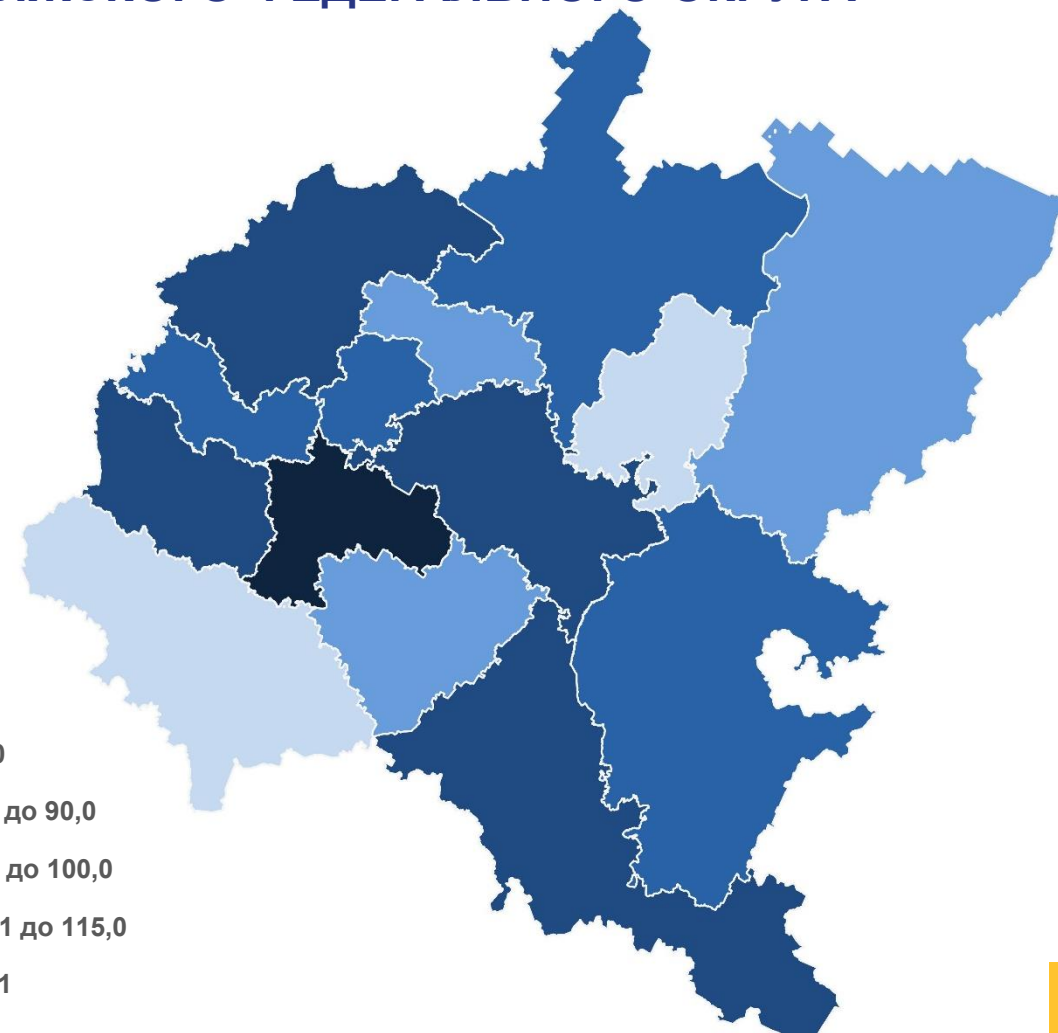
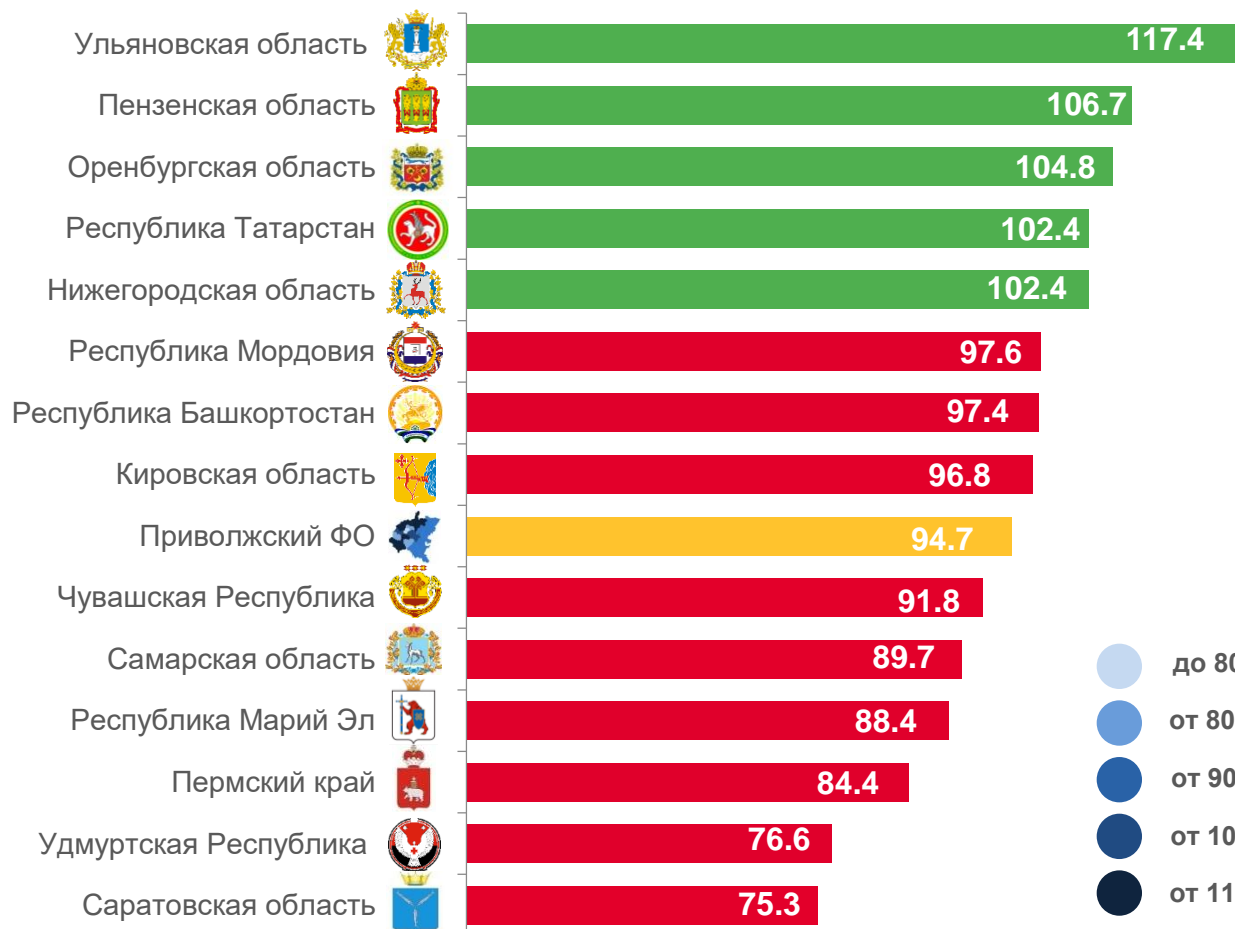


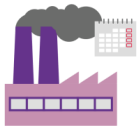


ВОДОСНАБЖЕНИЕ; ВОДООТВЕДЕНИЕ, ОРГАНИЗАЦИЯ СБОРА И УТИЛИЗАЦИИ ОТХОДОВ, ДЕЯТЕЛЬНОСТЬ ПО ЛИКВИДАЦИИ ЗАГРЯЗНЕНИЙ

ИНДЕКС ПРОИЗВОДСТВА ПО РЕГИОНАМ ПРИВОЛЖСКОГО ФЕДЕРАЛЬНОГО ОКРУГА

январь-июнь 2022 г. к январю-июню 2021 г., %






ИНДЕКСЫ ПРОИЗВОДСТВА

июнь 2022 г. к июню 2021 г., %



86,2

ИПП



103,9

Обеспечение электрической энергией, газом и паром; кондиционирование воздуха



89,7

Добыча полезных ископаемых



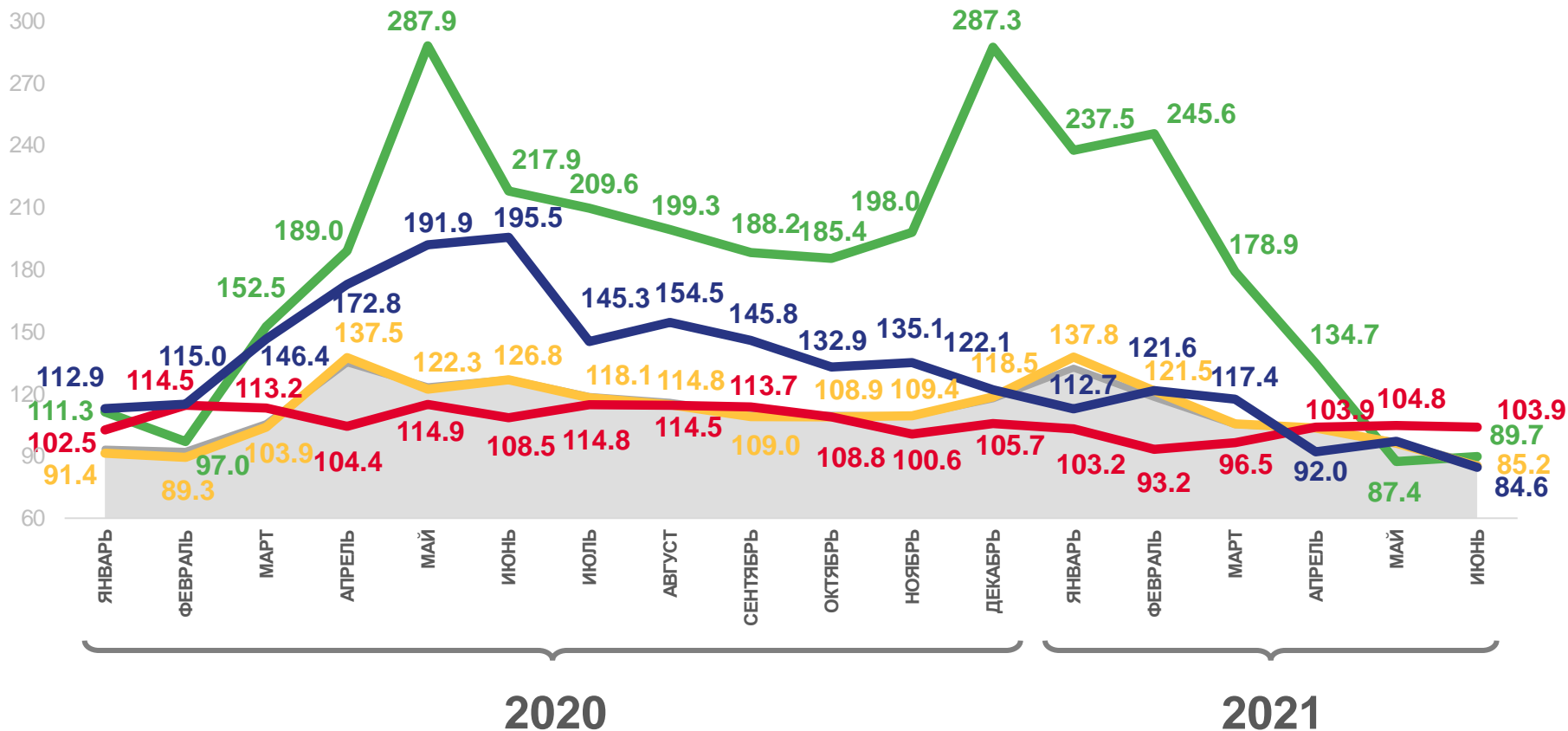
85,2

Обрабатывающие производства



84,6

Водоснабжение; водоотведение, организация сбора и утилизации отходов, деятельность по ликвидации загрязнений



Индекс промышленного производства



Обеспечение электрической энергией, газом и паром; кондиционирование воздуха



Обрабатывающие производства



Водоснабжение; водоотведение, организация сбора и утилизации отходов, деятельность по ликвидации загрязнений



Добыча полезных ископаемых





ИНДЕКСЫ ПРОИЗВОДСТВА

июнь 2022 г. к маю 2022 г., %



106,1

ИПП



132,7

Добыча полезных ископаемых



107,8

Обрабатывающие производства



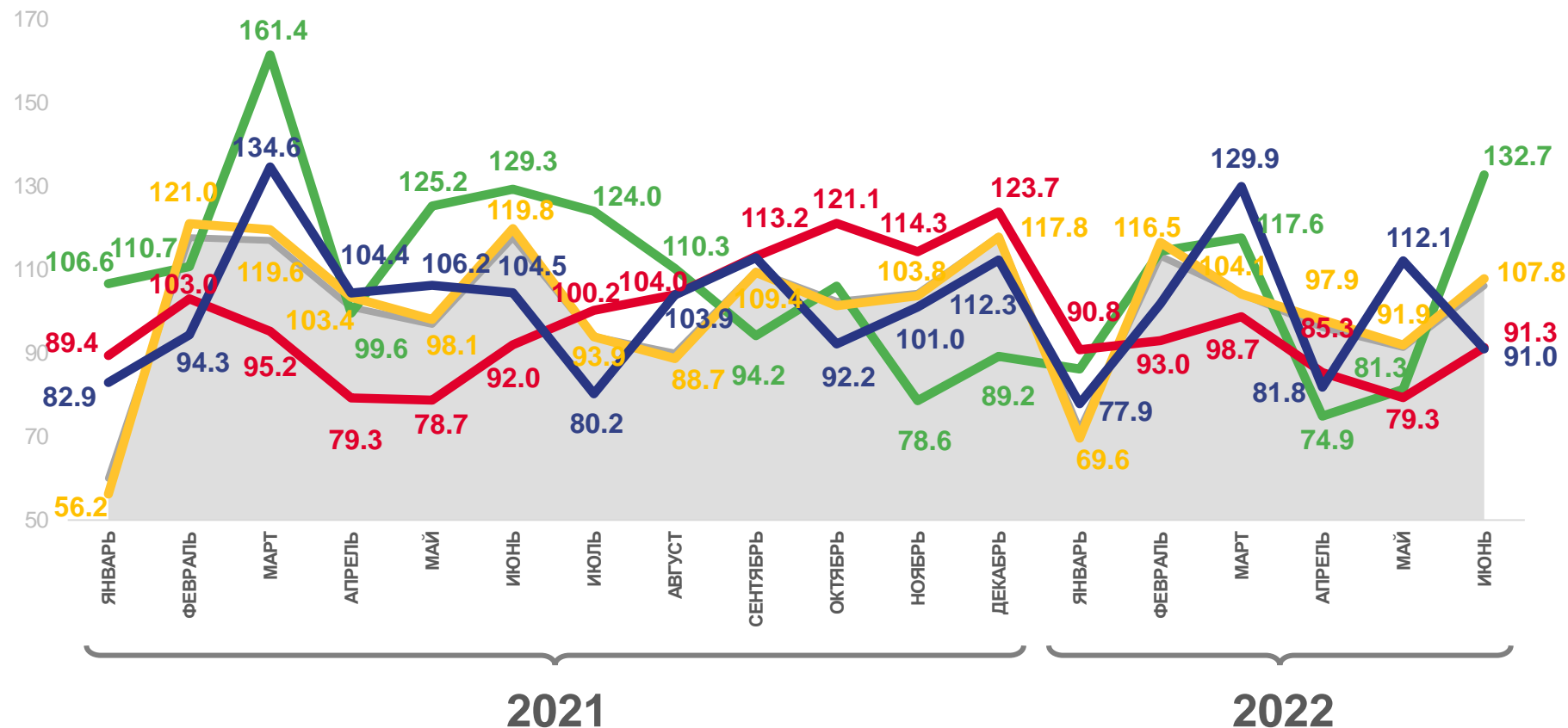
91,3

Обеспечение электрической энергией, газом и паром; кондиционированием воздуха



91,0

Водоснабжение; водоотведение, организация сбора и утилизации отходов, деятельность по ликвидации загрязнений



Индекс промышленного производства



Обрабатывающие производства



Добыча полезных ископаемых



Обеспечение электрической энергией, газом и паром; кондиционирование воздуха



Водоснабжение; водоотведение, организация сбора и утилизации отходов, деятельность по ликвидации загрязнений





ИНДЕКСЫ ПРОИЗВОДСТВА ПО ОСНОВНЫМ ВИДАМ ОБРАБАТЫВАЮЩИХ ПРОИЗВОДСТВ

январь-июнь 2022 г. к январю-июню 2021 г., %



202,4%



130,4%



61,5%



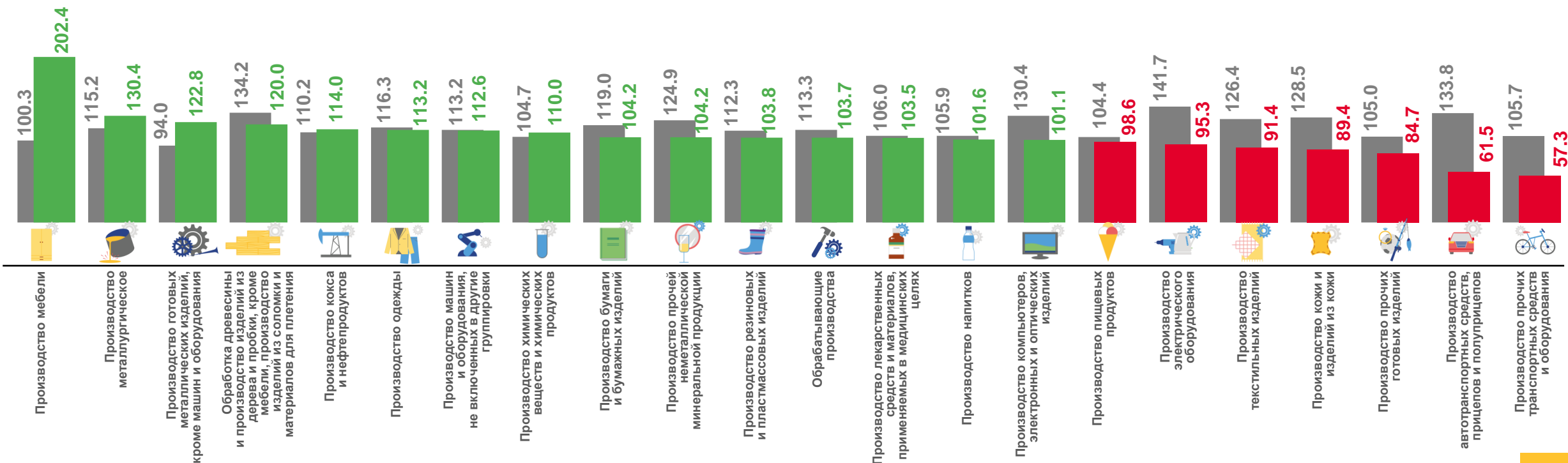
57,3%

Производство мебели

Производство металлургическое

Производство автотранспортных средств, прицепов и полуприцепов

Производство прочих транспортных средств и оборудования



■ январь - июнь 2021 г. к январю - июню 2020 г.

■ январь - июнь 2022 г. к январю - июню 2021 г.





ИНДЕКСЫ ПРОИЗВОДСТВА ПО ОСНОВНЫМ ВИДАМ ОБРАБАТЫВАЮЩИХ ПРОИЗВОДСТВ

июнь 2022 г. к июню 2021 г., %



195,3%



125,3%



44,0%



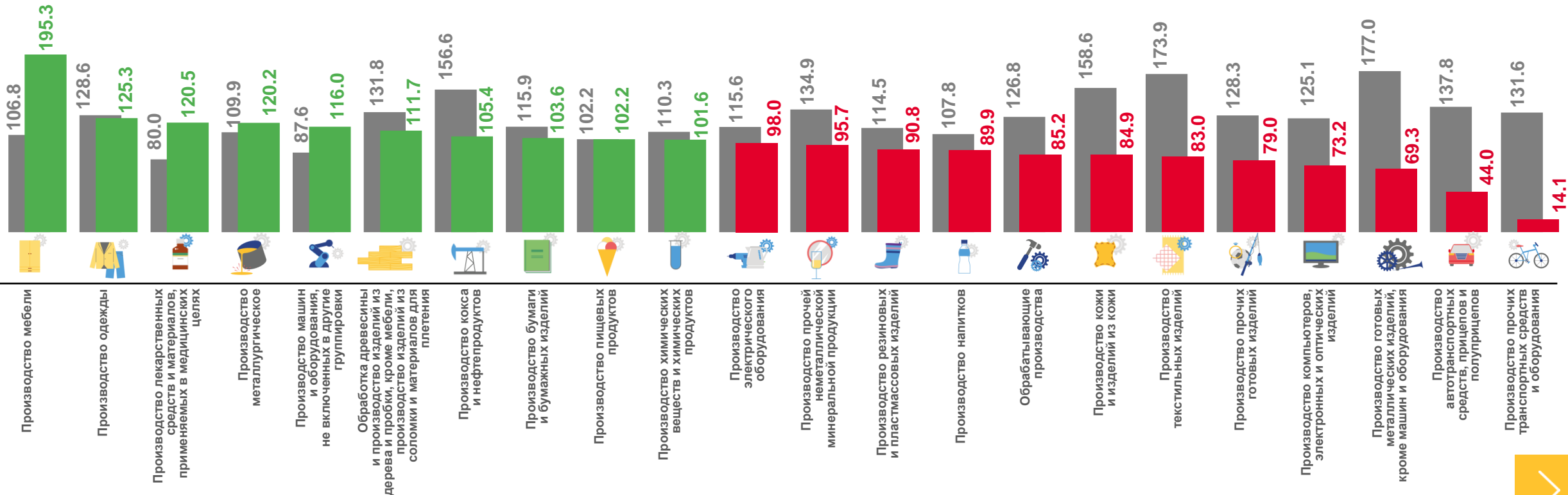
14,1%

Производство мебели

Производство одежды

Производство автотранспортных средств, прицепов и полуприцепов

Производство прочих транспортных средств и оборудования



■ июнь 2021 г. к июню 2020 г.

■ июнь 2022 г. к июню 2021 г.





ИНДЕКСЫ ПРОИЗВОДСТВА ПО ОСНОВНЫМ ВИДАМ ОБРАБАТЫВАЮЩИХ ПРОИЗВОДСТВ

июнь 2022 г. к маю 2022 г., %



201,6%



167,8%



79,8%



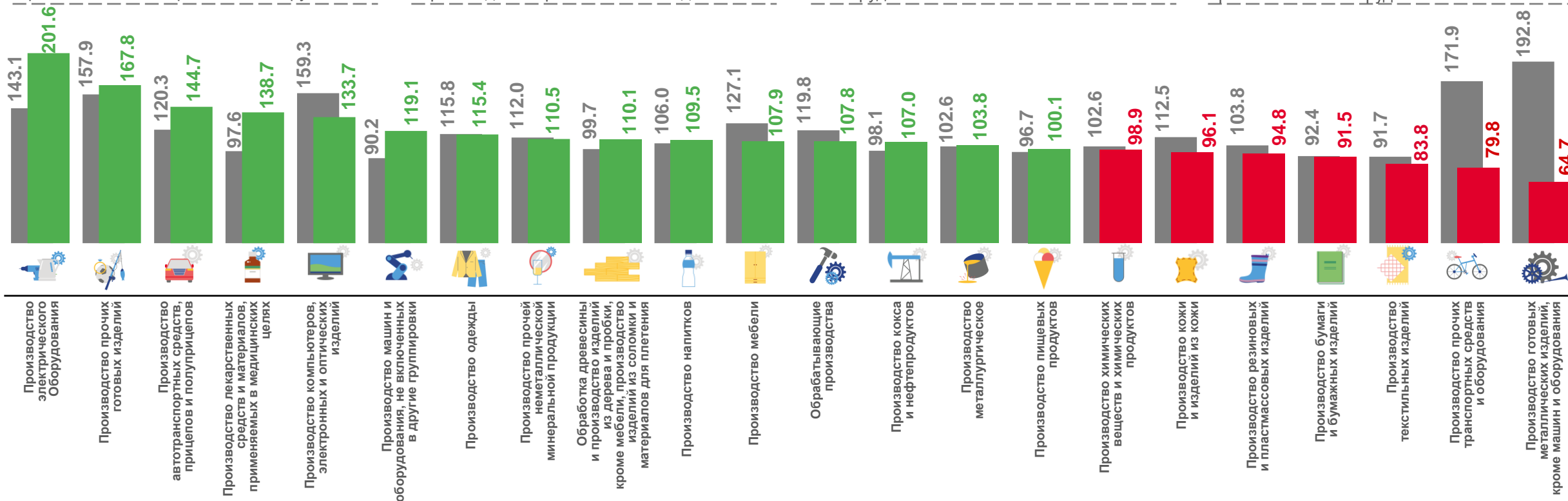
64,7%

Производство электрического оборудования

Производство прочих готовых изделий

Производство прочих транспортных средств и оборудования

Производство готовых металлических изделий, кроме машин и оборудования



■ июнь 2021 г. к маю 2021 г.

■ июнь 2022 г. к маю 2022 г.